

**Tritury** *desde 1974*  
**Tweeny**  
TRITURADORES DE RESÍDUOS



**O ELETRODOMÉSTICO  
QUE FALTAVA EM  
SUA COZINHA!**

Instale um triturador de alimentos Tritury® Tweeny® em sua cozinha eliminando restos de comidas, cascas de frutas e legumes, ossos, e muito mais!

**PRÁTICO**

**HIGIÊNICO**

**SUSTENTÁVEL**

**SEGURO**



## POR QUE TER UM TRITURADOR DE ALIMENTOS EM CASA?

A principal função do triturador é reduzir o lixo orgânico, transformando-o em partículas minúsculas de resíduo orgânico que são eliminadas pela pia no próprio sistema de esgoto. Os materiais que podem ser triturados são, principalmente, restos de alimentos, como frutas, legumes, folhas, ossos de frangos, cascas e muito mais!



### OS 5 GRANDES BENEFÍCIOS DE UM TRITURADOR DE RESÍDUOS

- 1 Reduz o descarte impróprio do lixo orgânico**  
Um dos resíduos mais difíceis de descartar sem causar impactos ambientais é o lixo orgânico.
- 2 Menos sujeira e odores na cozinha**  
O uso do triturador otimiza a separação do lixo, evitando a exposição prolongada de restos de comida nas latas de lixo, diminuindo odores desagradáveis e aumentando a limpeza do ambiente.
- 3 Silenciosos e seguros**  
Os trituradores modernos são silenciosos, além de práticos e seguros.
- 4 Facilidade na hora de limpar**  
A manutenção do triturador é fácil e sem sujeira.
- 5 Melhoria no sistema de encanamento da casa**  
O triturador aumenta a pressão da água, o que diminui as chances de entupimentos.

# UMA LINHA COMPLETA DE TRITURADORES RESIDENCIAIS



**ACX50**



**ACX75**



**ACX100**  
*Gourmet*

Tecnologia de redução de ruído



Número de estágios de trituração



2x



2x



2x

Motor

**0,50HP**  
(127/220V)

**0,75HP (3/4)**  
(127/220V)

**1.0HP**  
(127/220V)

Garantia

**3 anos**

**3 anos**

**4 anos**

Proteção contra sobrecarga elétrica



Capacidade da câmara de trituração

**1005ml**

**1005ml**

**1005ml**


Elementos de trituração em aço inoxidável




Peças de reposição



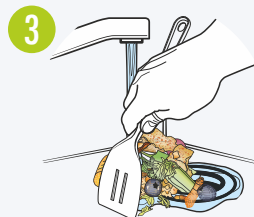
# COMO USAR O TRITURADOR DE RESÍDUOS TRITURY TWEENY



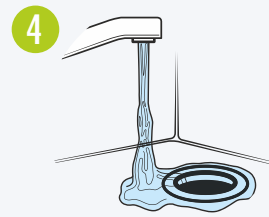
1  
Colete todos os resíduos alimentares na pia.



2  
Abra a torneira de água FRIA e em seguida ligue o triturador.

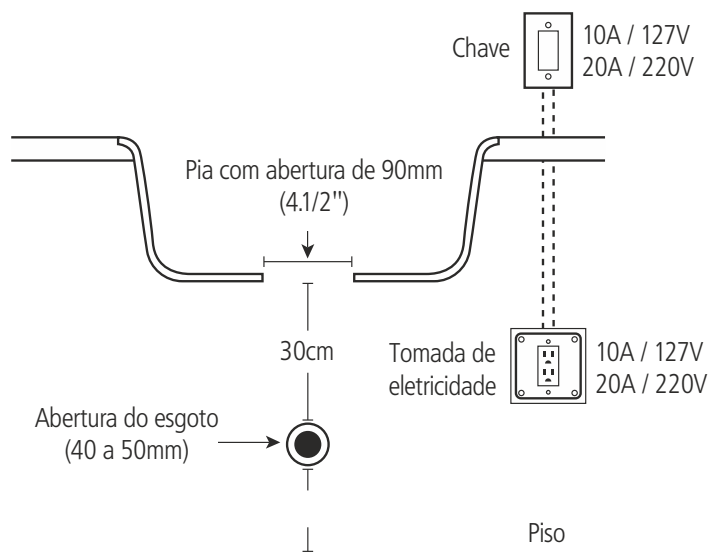


3  
Jogue os resíduos no triturador e ouça até que o triturador tenha terminado o serviço.



4  
Após concluir a trituração, desligue o triturador e deixe correr água por 10 segundos pelo dreno.

## REQUISITOS BÁSICOS PARA A INSTALAÇÃO



O ponto de esgoto deve estar 30cm do fundo do bojo para baixo

## O QUE PODE E O QUE NÃO PODE TRITURAR NOS NOSSOS TRITURADORES



### PODE TRITURAR

- Osso de frango
- Grãos
- Restos de comida em geral
- Sobras de preparo em geral
- Cascas de frutas como: melão, melancia, banana, limão, laranja, mamão, maçã, goiaba, manga, entre várias outras.
- Cascas de legumes em geral



### NÃO PODE TRITURAR

- Plásticos, Metais e Vidros
- Papéis e Fibras
- Carços de manga e abacate
- Palha de milho
- Osso de costela
- Pele de frango
- Gordura de carne



**Tritury** desde 1974  
TRITURADORES DE RESÍDUOS **Tweeny**

Rua Patrocínio, 71  
Carlos Prates  
Belo Horizonte-MG  
CEP 30710-140

Visite-nos no Facebook:  
 /triturytritadores  
 tritury@tritury.com.br



Made in Brasil

Conheça nossa linha completa em:  
[www.tritury.com.br](http://www.tritury.com.br)

**COMPRE JÁ O SEU**

**(31) 2555-4897**  
**(31) 3201-4899**